

# **VEVOR**

**Affordable. Reliable. Home Improvement.**

## **POULTRY FEEDER**

**MODEL:5GAL D**



# VEVOR

Affordable. Reliable. Home Improvement.

## POULTRY FEEDER

**MODEL: 5GAL D**



**Video installation QR code**

This is the original instruction, please read all manual instructions carefully before operating. VEVOR reserves a clear interpretation of our user manual. The appearance of the product shall be subject to the product you received. Please forgive us that we won't inform you again if there are any technology or software updates on our product.

## **SAFETY INSTRUCTIONS**

### **WARNING:**

**Read this material before using this product. Failure to do so can result in serious injury.**

### **Assembly precautions**

1. Assemble only according to these instructions. Improper assembly can create hazards.
2. Wear ANSI-approved safety goggles and heavy-duty work gloves during assembly.
3. Keep the assembly area clean and well-lit.
4. Keep bystanders out of the area during assembly.
5. Do not assemble if tired or when under the influence of alcohol, drugs or medication.
6. The product capabilities apply to properly and completely assembled products only.

### **Use precautions**

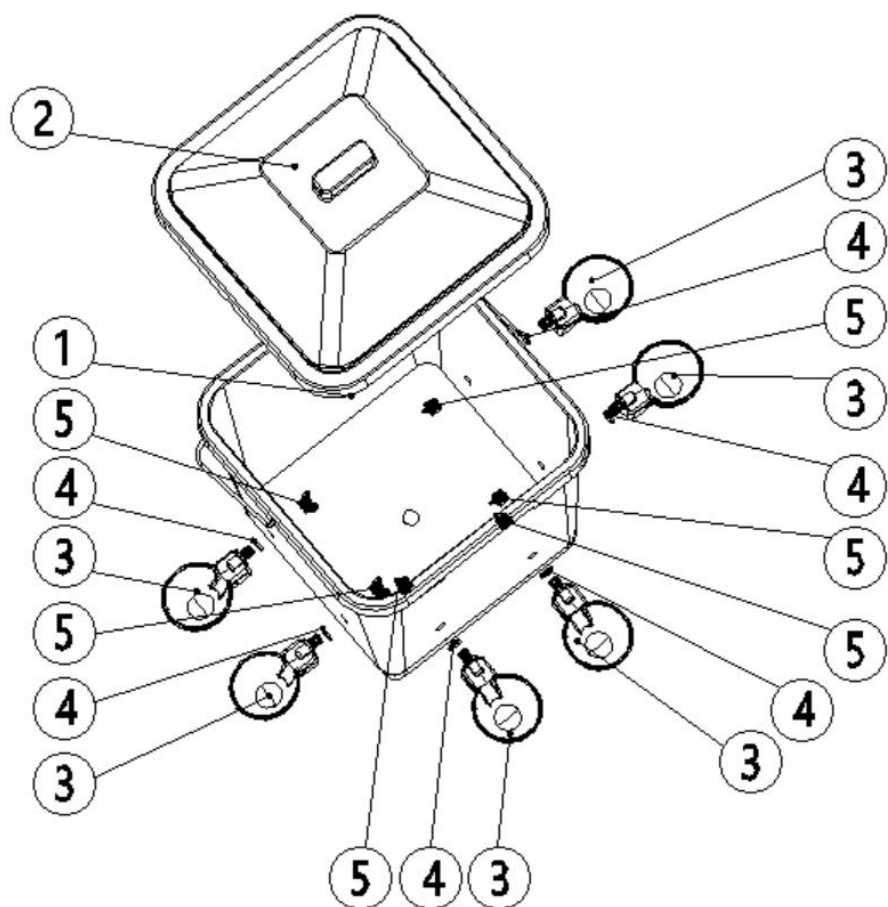
1. DO NOT SIT OR STAND ON THIS ITEM.
2. This product is not a toy. Do not allow children to play with or near this item.
3. Do not exceed specified weight capacities.
4. Use as intended only.
5. Inspect before every use; do not use if parts are loose or damaged.

**SAVE THIS MANUAL**

## PARTS LIST





Item No.	Name	Reference Image	Qty
1	Feeding bucket		1
2	bucket lid		1
3	Water dispenser		6
4	Sealing ring		6
5	Clamp ring		6

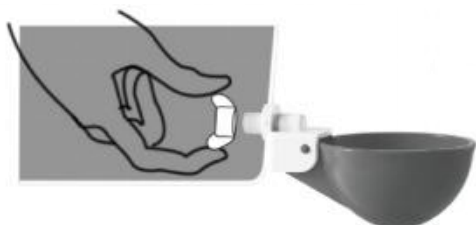

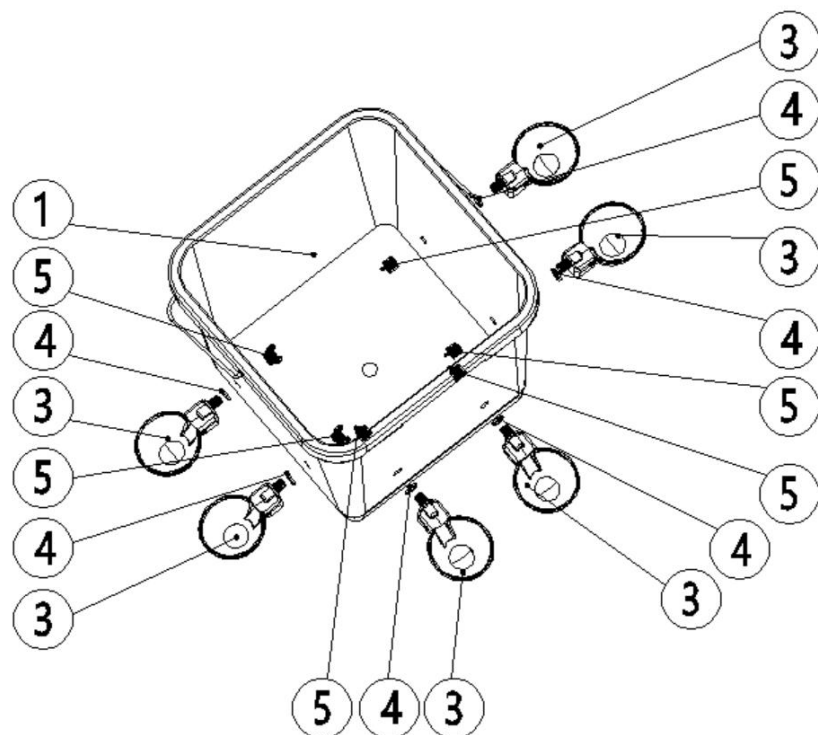
## EXPLODED VIEW



# ASSEMBLY

# 1

							
1	X1	3	X6	4	X6	5	X6



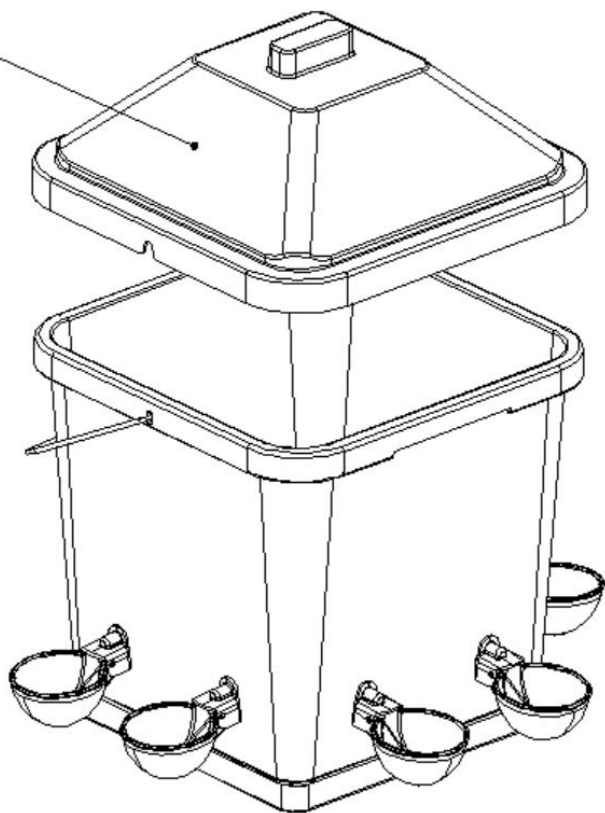
2




2

X1

2



3



## PRODUCT PARAMETER

<b>Model</b>	5GAL D
<b>Colour</b>	White + Red
<b>Product Size</b>	420*370*420mm
<b>Material</b>	PP+Carbon steel

**Manufacturer:** Shanghaimuxinmuyeyouxiangongsi

**Address:** Shuangchenglu 803nong11hao1602A-1609shi, baoshanqu, shanghai 200000 CN.

**Imported to AUS:** SIHAO PTY LTD. 1 ROKEVA STREETEASTWOOD NSW 2122 Australia

**Imported to USA:** Sanven Technology Ltd. Suite 250, 9166 Anaheim Place, Rancho Cucamonga, CA 91730

<b>UK</b>	<b>REP</b>
-----------	------------

YH CONSULTING LIMITED. C/O YH Consulting Limited Office 147, Centurion House, London Road, Staines-upon-Thames, Surrey, TW18 4AX

<b>EC</b>	<b>REP</b>
-----------	------------

E-CrossStu GmbH  
Mainzer Landstr.69,  
60329 Frankfurt am Main.





# **VEVOR**

**Affordable. Reliable. Home Improvement.**

## **GEFLÜGELFUTTERAUTOMAT**

**MODELL: 5GAL D**



# VEVOR

Affordable. Reliable. Home Improvement.

## POULTRY FEEDER

**MODELL: 5GAL D**



**QR-Code für die Videoinstallation**

Dies ist die Originalanleitung. Bitte lesen Sie alle Anweisungen sorgfältig durch, bevor Sie das Gerät in Betrieb nehmen. VEVOR behält sich eine klare Auslegung unserer Bedienungsanleitung vor. Das Aussehen des Produkts hängt vom gelieferten Produkt ab. Bitte haben Sie Verständnis dafür, dass wir Sie nicht erneut über Technologie- oder Software-Updates informieren.

## SAFETY INSTRUCTIONS

### **WARNUNG:**

**Lesen Sie dieses Material, bevor Sie dieses Produkt verwenden. Andernfalls kann es zu schweren Verletzungen kommen.**

### **Vorsichtsmaßnahmen bei der Montage**

7. Führen Sie die Montage ausschließlich gemäß dieser Anleitung durch. Eine unsachgemäße Montage kann zu Gefahren führen.
8. Tragen Sie während der Montage eine ANSI-zugelassene Schutzbrille und strapazierfähige Arbeitshandschuhe.
9. Halten Sie den Versammlungsbereich sauber und gut beleuchtet.
10. Halten Sie während der Montage unbeteiligte Personen vom Bereich fern.
11. Nicht zusammenbauen, wenn Sie müde sind oder unter dem Einfluss von Alkohol, Drogen oder Medikamenten stehen.
12. Die Produkteigenschaften gelten nur für ordnungsgemäß und vollständig montierte Produkte.

### **Vorsichtsmaßnahmen treffen**

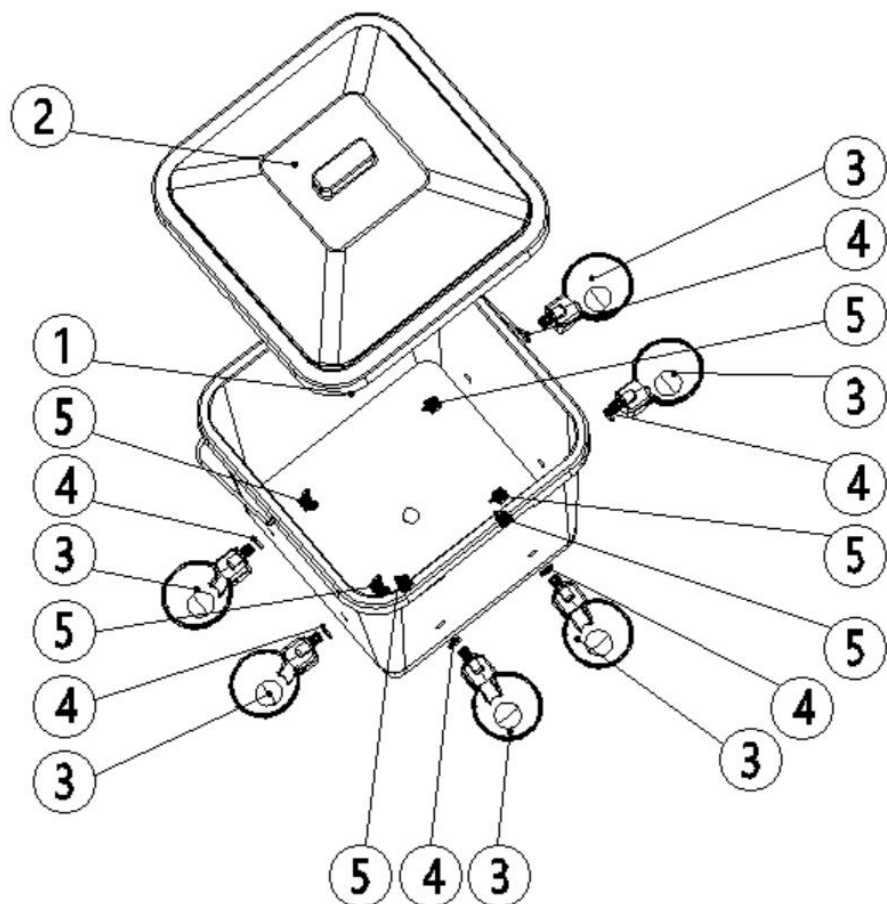
6. SITZEN ODER STEHEN SIE NICHT AUF DIESEM ARTIKEL.
7. Dieses Produkt ist kein Spielzeug. Erlauben Sie Kindern nicht, mit diesem Artikel oder in dessen Nähe zu spielen.
8. Überschreiten Sie nicht die angegebene Gewichtskapazitäten.
9. Nur bestimmungsgemäß verwenden.
10. Vor jedem Gebrauch prüfen; nicht verwenden, wenn Teile lose oder beschädigt sind.

**BEWAHREN SIE DIESES HANDBUCH AUF**

## PARTS LIST





Artikel nr.	Name	Referenzbild	Menge
1	Futtereimer		1
2	Eimerdeckel		1
3	Wasserspender		6
4	Dichtungsring		6
5	Klemmring		6

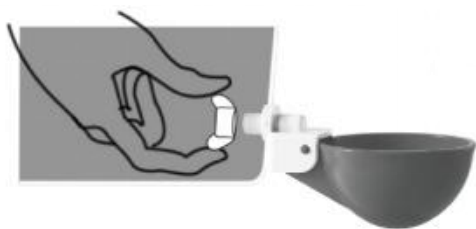

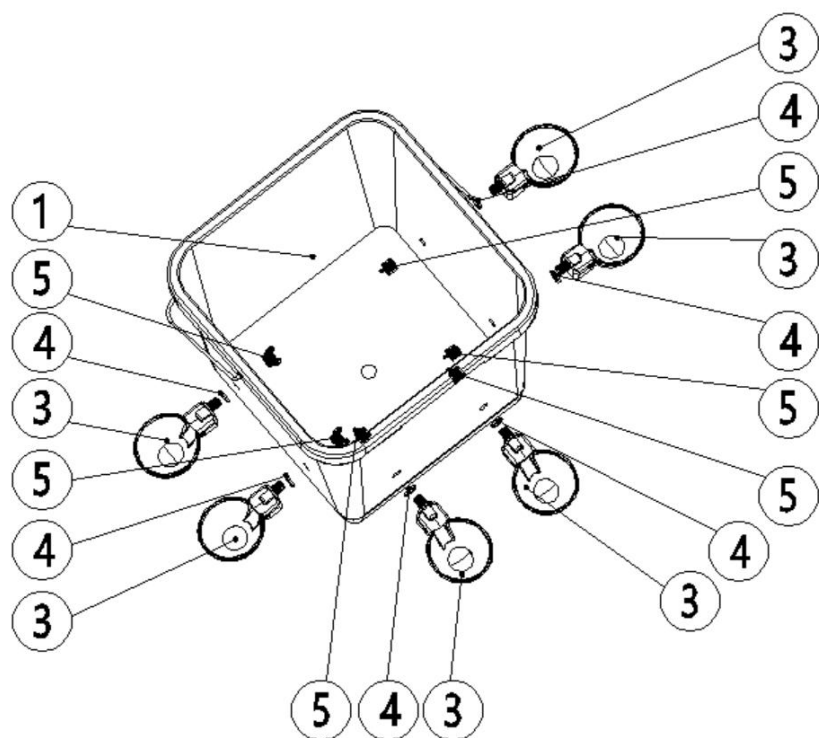
## EXPLODED VIEW



## ASSEMBLY

1

							
1	X1	3	X6	4	X6	5	X6

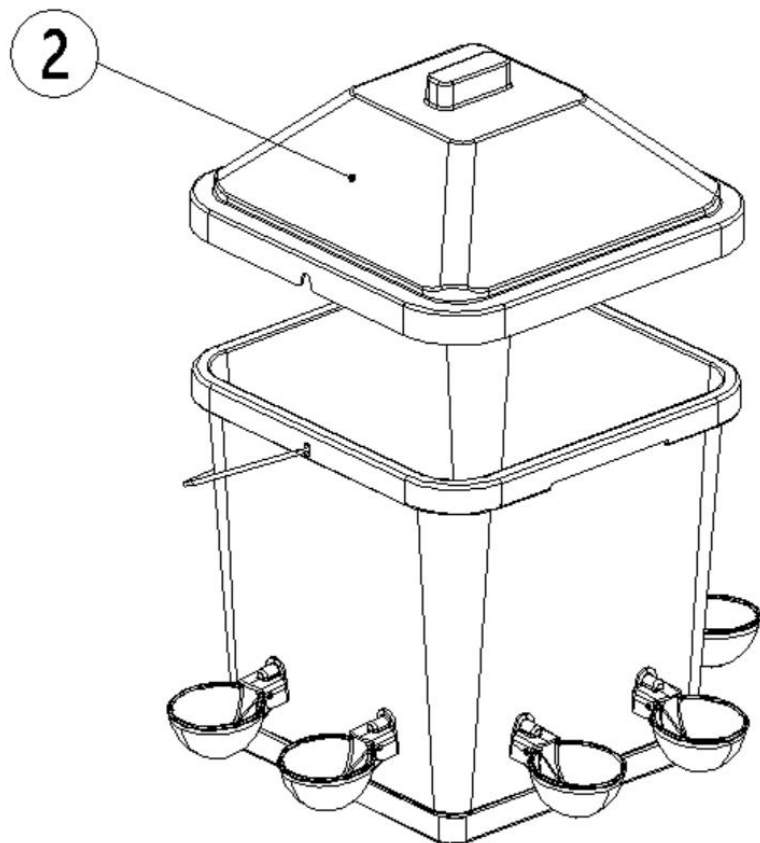


2




2

X1



3



## PRODUCT PARAMETER

<b>Modell</b>	5GAL D
<b>Farbe</b>	W eiß + R ot
<b>Produktgröße</b>	420*370*420 mm
<b>Material</b>	PP + Kohlenstoffstahl

**Hersteller:** Shanghaimuxinmuyeyouxiangongsi

**Adresse:** Shuangchenglu 803nong11hao1602A-1609shi, baoshanqu, Shanghai 200000 CN.

**Importiert nach AUS:** SIHAO PTY LTD. 1 ROKEVA STREETEASTWOOD NSW 2122 Australien

**Importiert in die USA:** Sanven Technology Ltd. Suite 250, 9166 Anaheim Place, Rancho Cucamonga, CA 91730

<b>UK</b>	<b>REP</b>
-----------	------------

YH CONSULTING LIMITED. C/O YH Consulting Limited Office 147, Centurion House, London Road, Staines-upon-Thames, Surrey, TW18 4AX

<b>EC</b>	<b>REP</b>
-----------	------------

E-CrossStu GmbH  
Mainzer Landstr.69,  
60329 Frankfurt am Main.





# **VEVOR**

**Affordable. Reliable. Home Improvement.**

## **MANGEOIRE POUR VOLAILLE**

**MODÈLE : 5GAL D**



# VEVOR

Affordable. Reliable. Home Improvement.

## POULTRY FEEDER

**MODÈLE : 5GAL D**



**Code QR d'installation vidéo**

Ceci est le mode d'emploi d'origine. Veuillez lire attentivement l'intégralité du manuel avant utilisation. VEVOR se réserve le droit d'interpréter clairement ce manuel d'utilisation. L'apparence du produit dépend du produit que vous avez reçu. Veuillez nous excuser de ne plus vous informer des mises à jour technologiques ou logicielles de notre produit.

## **SAFETY INSTRUCTIONS**

### **AVERTISSEMENT:**

**Veillez lire attentivement ce document avant d'utiliser ce produit. Le non-respect de ces instructions peut entraîner des blessures graves.**

### **Précautions de montage**






13. Assembler uniquement conformément à ces instructions. Un assemblage incorrect peut créer des dangers.
14. Portez des lunettes de sécurité approuvées ANSI et des gants de travail robustes pendant l'assemblage.
15. Gardez la zone de montage propre et bien éclairée.
16. Gardez les spectateurs hors de la zone pendant le montage.
17. Ne montez pas si vous êtes fatigué ou sous l'influence de l'alcool, de drogues ou de médicaments.
18. Les capacités du produit s'appliquent uniquement aux produits correctement et entièrement assemblés.

### **Précautions d'emploi**

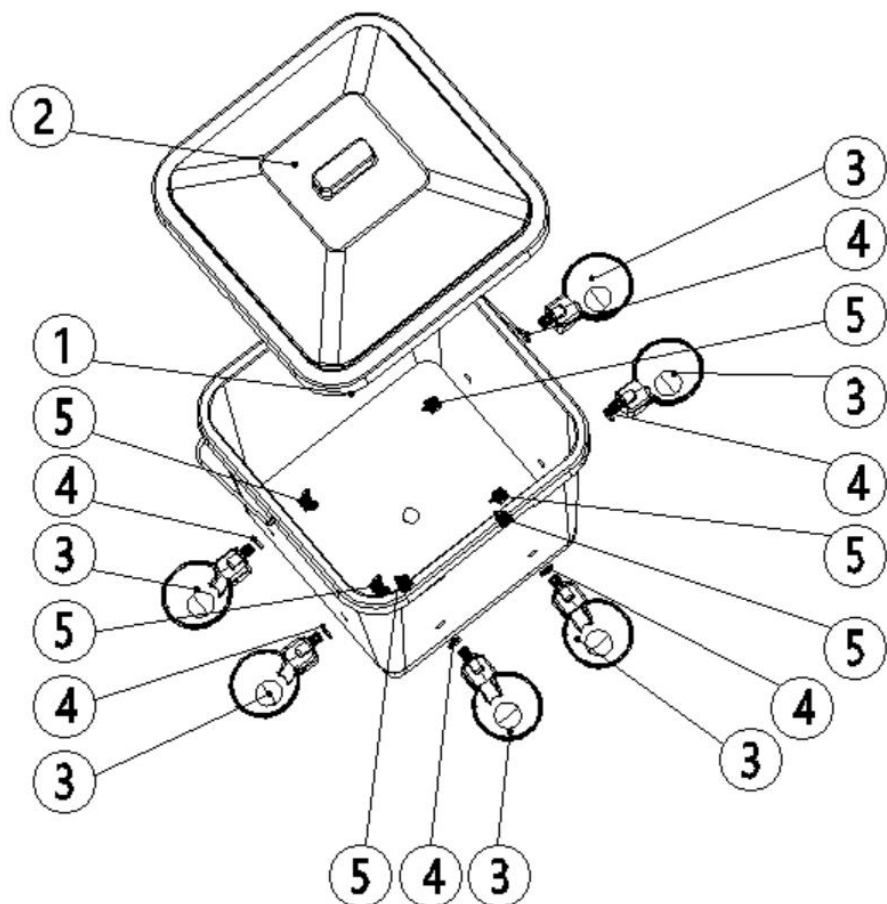
11. **NE PAS S'ASSEOIR NI SE TENIR DEBOUT SUR CET ARTICLE.**
12. Ce produit n'est pas un jouet. Ne laissez pas les enfants jouer avec ou à proximité de cet article.
13. Ne pas dépasser la dose spécifiée capacités de poids.
14. Utiliser uniquement comme prévu.
15. Inspectez avant chaque utilisation ; ne pas utiliser si des pièces sont desserrées ou endommagées.

**CONSERVEZ CE MANUEL**

## PARTS LIST





Numéro d'article	Nom	Image de référence	Qté
1	Seau d'alimentation		1
2	couvercle de seau		1
3	Distributeur d'eau		6
4	Bague d'étanchéité		6
5	Bague de serrage		6

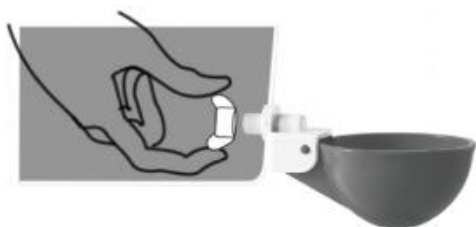

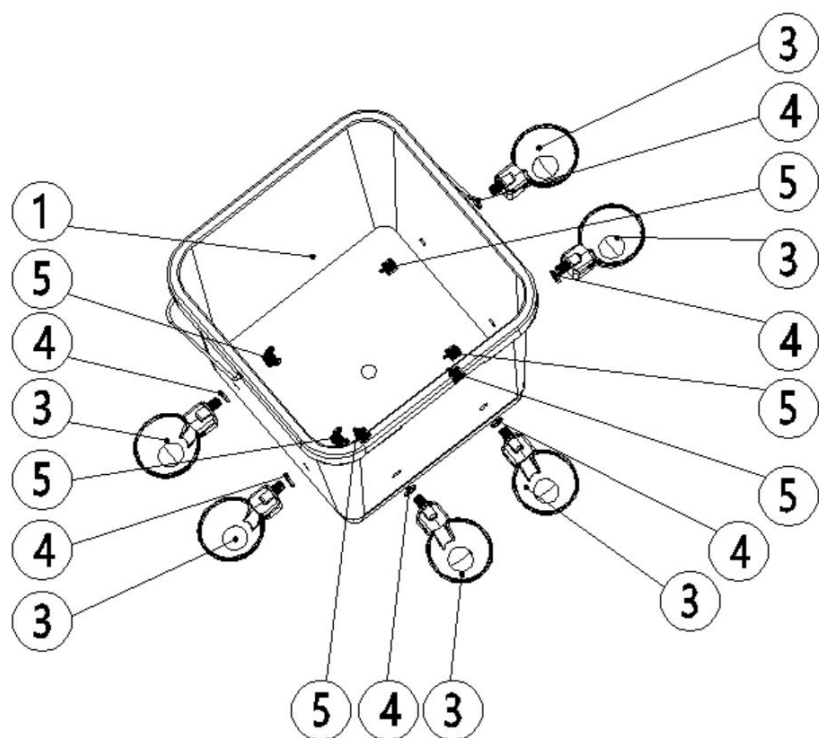
## EXPLODED VIEW



## ASSEMBLY

1

							
1	X1	3	X6	4	X6	5	X6

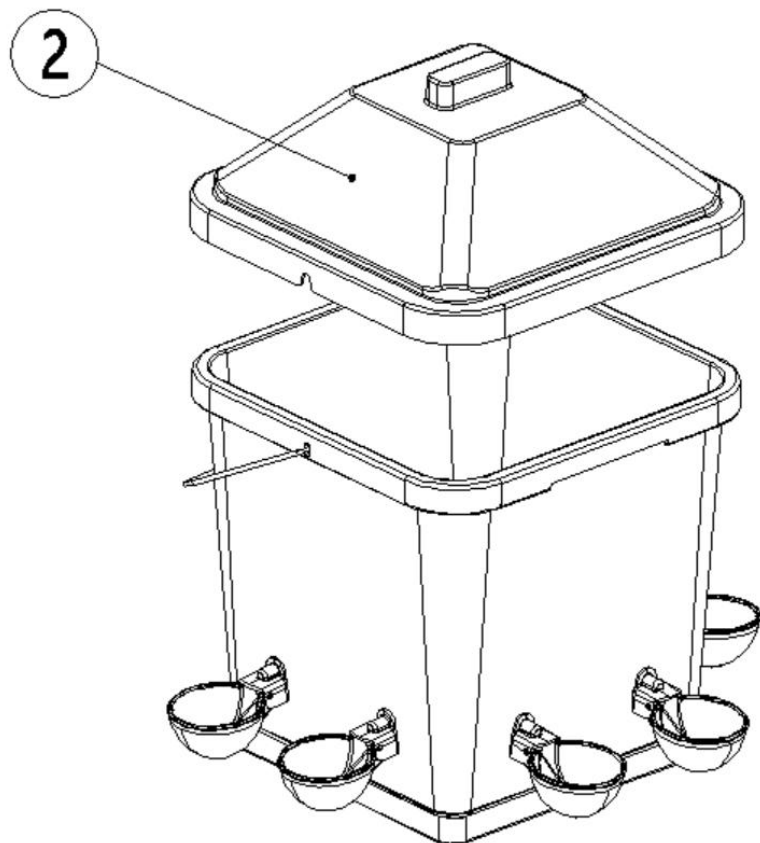


2




2

X1



3



## PRODUCT PARAMETER

<b>Modèle</b>	5GAL D
<b>Couleur</b>	Blanc + Rouge
<b>Taille du produit</b>	420*370*420mm
<b>Matériel</b>	PP+Acier au carbone

**Fabricant** : Shanghaimuxinmuyeyouxiangongsi

**Adresse** : Shuangchenglu 803nong11hao1602A-1609shi, baoshanqu, Shanghai 200 000 CN.

**Importé en Australie** : SIHAO PTY LTD. 1 ROKEVA STREET, ASTWOOD NSW 2122 Australie

**Importé aux États-Unis** : Sanven Technology Ltd. Suite 250, 9166 Anaheim

Lieu, Rancho Cucamonga, CA 91730

<b>UK</b>	<b>REP</b>	YH CONSULTING LIMITED. C/O YH Consulting Limited Office 147, Centurion House, London Road, Staines-upon-Thames, Surrey, TW18 4AX
-----------	------------	--

<b>EC</b>	<b>REP</b>	E-CrossStu GmbH Mainzer Landstr.69, 60329 Frankfurt am Main.
-----------	------------	--







# VEVOR

**Affordable. Reliable. Home Improvement.**

**PLUIMVEEVOEDERBAK**

**MODEL: 5GAL D**



# VEVOR

Affordable. Reliable. Home Improvement.

## POULTRY FEEDER

**MODEL: 5GAL D**



**Video-installatie QR-code**

Dit is de originele handleiding. Lees alle instructies zorgvuldig door voordat u het product gebruikt. VEVOR behoudt zich het recht voor om de gebruiksaanwijzing duidelijk te interpreteren. Het uiterlijk van het product is afhankelijk van het product dat u hebt ontvangen. Neemt u het ons niet kwalijk dat we u niet meer op de hoogte stellen van eventuele technologische of software-updates voor ons product.

## **SAFETY INSTRUCTIONS**

### **WAARSCHUWING:**

**Lees dit materiaal voordat u dit product gebruikt. Het niet naleven hiervan kan ernstig letsel tot gevolg hebben.**

### **Vorzorgsmaatregelen voor montage**

19. Monteer uitsluitend volgens deze instructies. Onjuiste montage kan gevaarlijk zijn.
20. Draag tijdens de montage een ANSI-goedgekeurde veiligheidsbril en stevige werkhandschoenen.
21. Houd de verzamelplaats schoon en goed verlicht.
22. Houd omstanders tijdens de montage uit de buurt.
23. Kom niet in actie als u moe bent of onder invloed van alcohol, drugs of medicijnen.
24. De producteigenschappen gelden uitsluitend voor correct en volledig gemonteerde producten.

### **Gebruik voorzorgsmaatregelen**

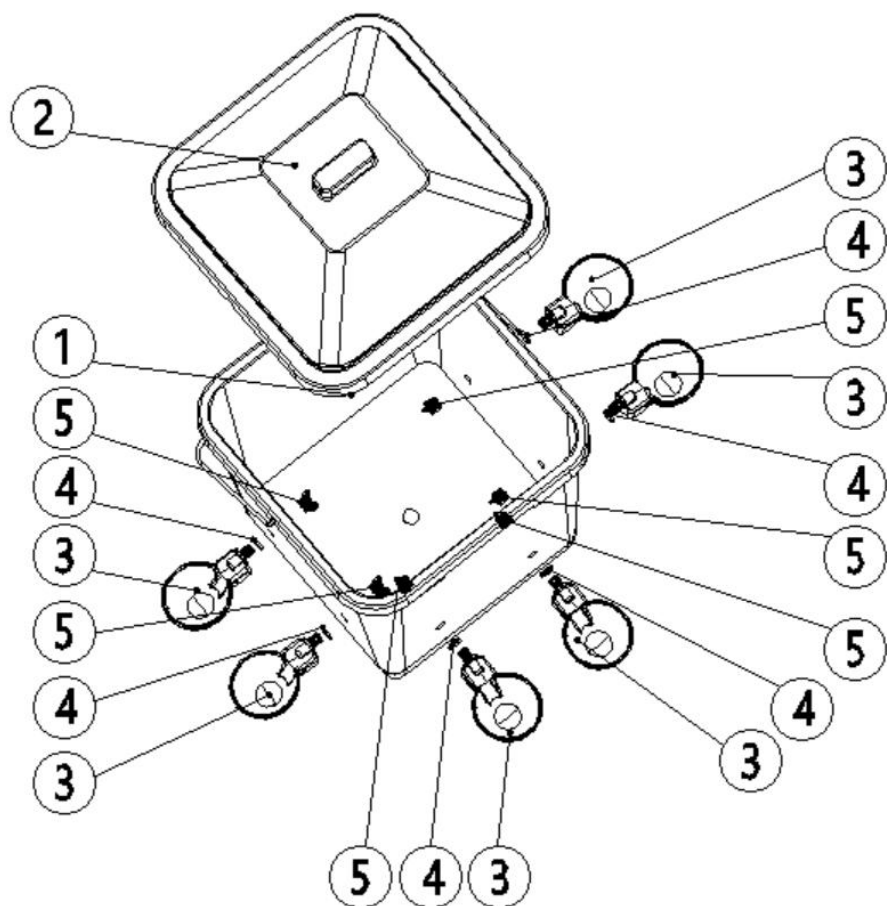
16. NIET OP DIT ITEM ZITTEN OF STAAN.
17. Dit product is geen speelgoed. Laat kinderen niet met of in de buurt van dit artikel spelen.
18. Niet overschrijden aangegeven gewichtscapaciteiten.
19. Alleen gebruiken zoals bedoeld.
20. Controleer het product voor elk gebruik. Niet gebruiken als er onderdelen loszitten of beschadigd zijn.

### **BEWAAR DEZE HANDLEIDING**

## PARTS LIST





Artikel nr.	Naam	Referentie afbeelding	Aantal
1	Voederemmer		1
2	emmerdeksel		1
3	Waterdispenser		6
4	Afdichtring		6
5	Klemring		6

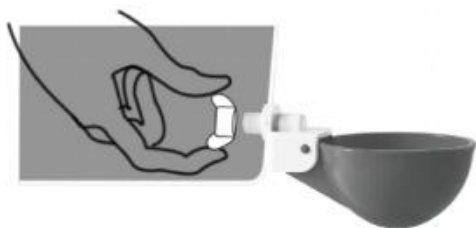

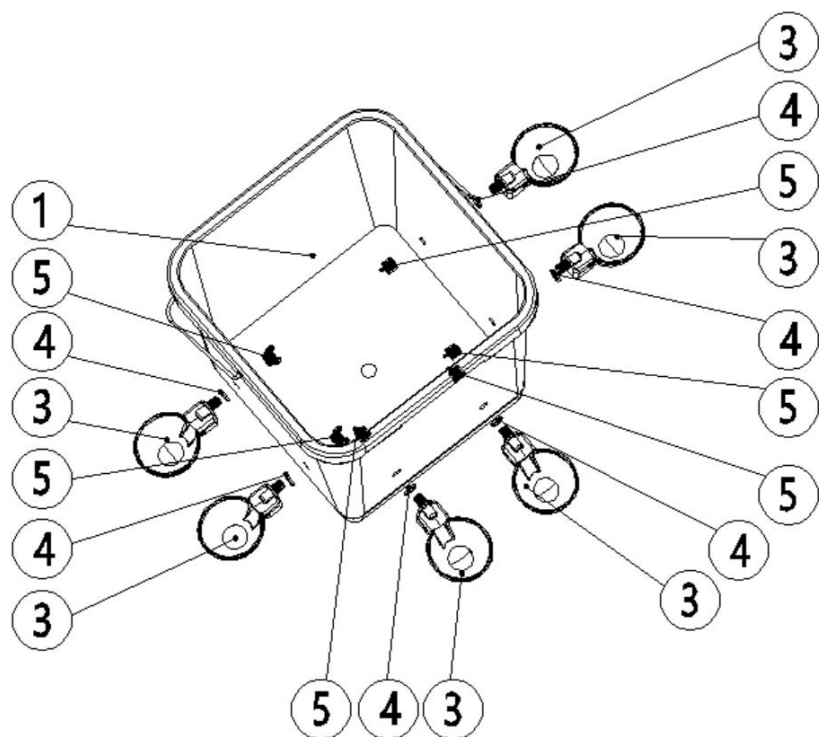
## EXPLODED VIEW



## ASSEMBLY

# 1

							
1	X1	3	X6	4	X6	5	X6

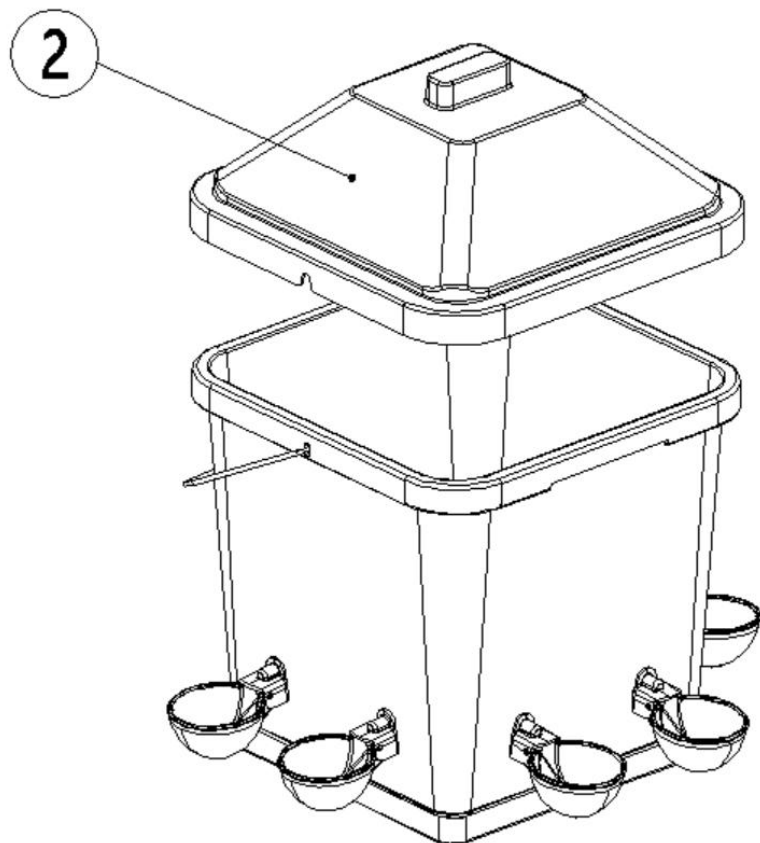


2




2

X1



3



## PRODUCT PARAMETER

<b>Model</b>	5GAL D
<b>Kleur</b>	Wit + Rood
<b>Productgrootte</b>	420*370*420mm
<b>Materiaal</b>	PP+Koolstofstaal

**Fabrikant:** Shanghaimuxinmuyeyouxiangongsi

**Adres:** Shuangchenglu 803nong11hao1602A-1609shi, baoshanqu, shanghai 200000 CN.

**Geïmporteerd naar AUS:** SIHAO PTY LTD. 1 ROKEVA  
STREETEASTWOOD

NSW 2122 Australië

**Geïmporteerd naar de VS:** Sanven Technology Ltd. Suite 250, 9166  
Anaheim

Plaats, Rancho Cucamonga, CA 91730

<b>UK</b>	<b>REP</b>
-----------	------------

YH CONSULTING LIMITED. C/O YH Consulting  
Limited Office 147, Centurion House, London  
Road, Staines-upon-Thames, Surrey, TW18 4AX

<b>EC</b>	<b>REP</b>
-----------	------------

E-CrossStu GmbH  
Mainzer Landstr.69,  
60329 Frankfurt am Main.







# VEVOR

**Affordable. Reliable. Home Improvement.**

## **FJÄDERFÄMATARE**

**MODELL: 5GAL D**



# VEVOR

Affordable. Reliable. Home Improvement.

## POULTRY FEEDER

**MODELL: 5GAL D**



**QR-kod för videoinstallation**

Detta är originalinstruktionerna, vänligen läs alla instruktioner noggrant innan du använder produkten. VEVOR förbehåller sig en tydlig tolkning av vår användarmanual. Produktens utseende ska vara beroende av den produkt du mottagit. Vi ber om ursäkt för att vi inte kommer att informera dig igen om det finns några teknik- eller programuppdateringar för vår produkt.

## SAFETY INSTRUCTIONS

### **WARNING:**

**Läs detta material innan du använder produkten. Underlåtenhet att göra det kan leda till allvarliga skador.**

### **Monteringsförsiktighetsåtgärder**





25. Montera endast enligt dessa instruktioner. Felaktig montering kan skapa risker.
26. Använd ANSI-godkända skyddsglasögon och kraftiga arbetshandskar under monteringen.
27. Håll samlingsområdet rent och väl upplyst.
28. Håll åskådare borta från området under monteringen.
29. Montera inte om du är trött eller påverkad av alkohol, droger eller mediciner.
30. Produktens egenskaper gäller endast korrekt och fullständigt monterade produkter.

### **Använd försiktighetsåtgärder**

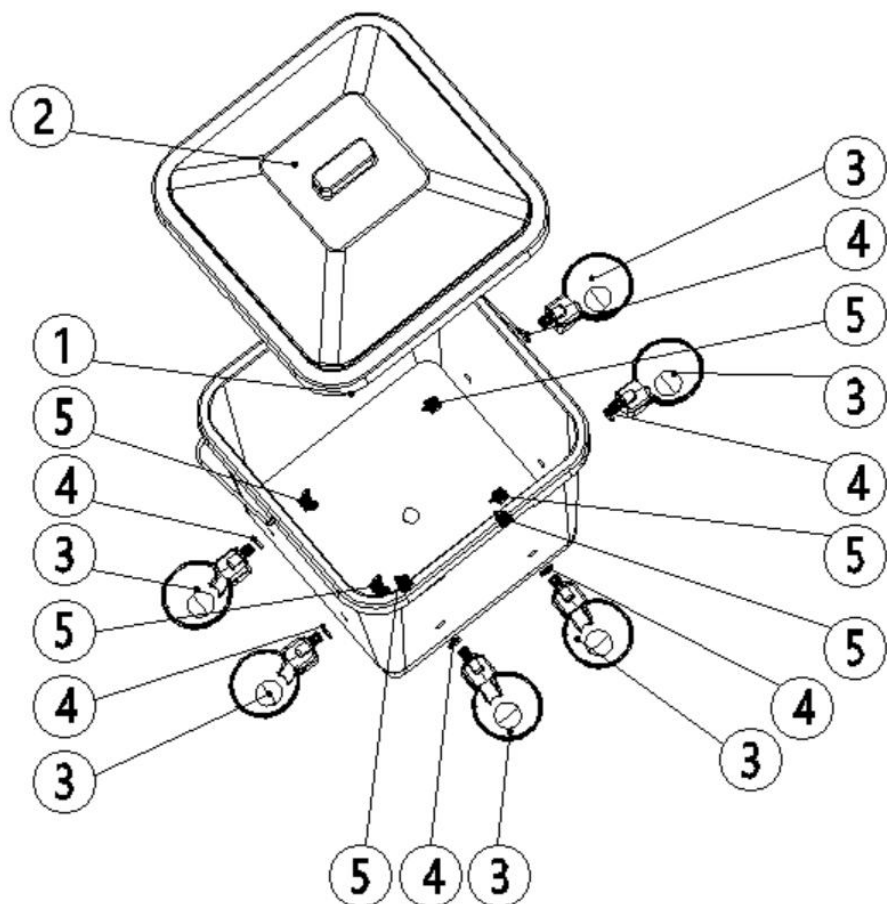
21. SITTA ELLER STÅ INTE PÅ DENNA FÖRENING.
22. Denna produkt är inte en leksak. Låt inte barn leka med eller i närheten av denna produkt.
23. Överskrid inte angivna viktkapacitet.
24. Använd endast som avsett.
25. Kontrollera före varje användning; använd inte om delar är lösa eller skadade.

**SPARA DENNA HANDBOK**

## PARTS LIST





Artikel nummer	Namn	Referensbild	Antal
1	Matarhink		1
2	hinklock		1
3	Vattendispenser		6
4	Tätningring		6
5	Klämring		6

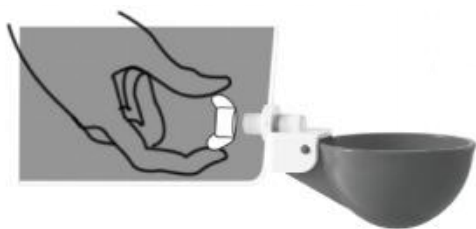

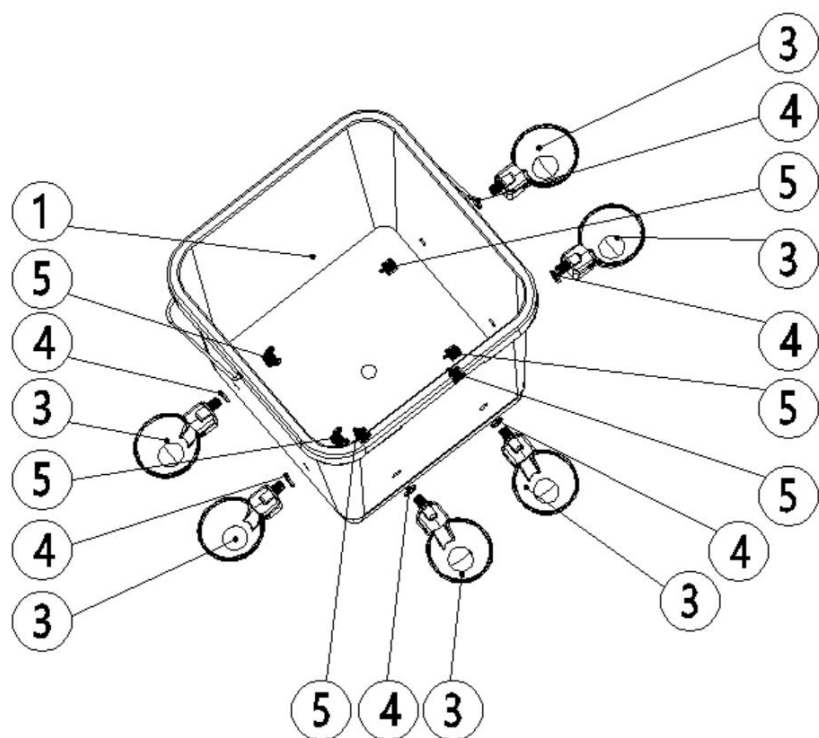
## EXPLODED VIEW



## ASSEMBLY

1

							
1	X1	3	X6	4	X6	5	X6

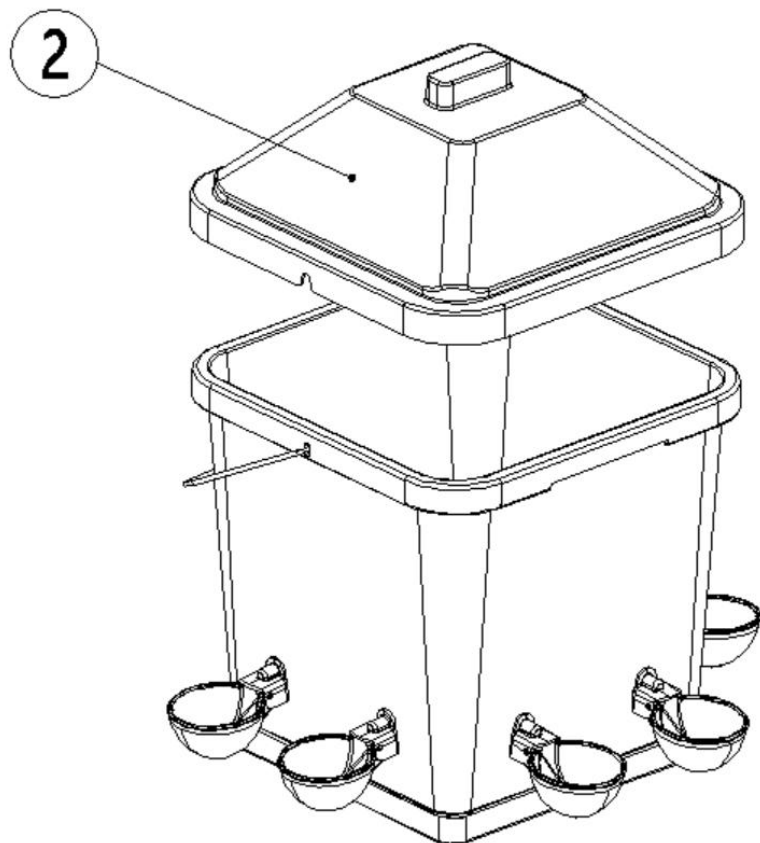


2




2

X1



3



## PRODUCT PARAMETER

<b>Modell</b>	5GAL D
<b>Färg</b>	Vit + Röd
<b>Produktstorlek</b>	420*370*420mm
<b>Material</b>	PP+Kolstål

**Tillverkare:** Shanghaimuxinmuyeyouxiangongsi

**Adress:** Shuangchenglu 803nong11hao1602A-1609shi, baoshanqu, Shanghai 200 000 kanadensiska republiken.

**Importerad till Australien:** SIHAO PTY LTD. 1 ROKEVA

STREETEASTWOOD

NSW 2122 Australien

**Importerad till USA:** Sanven Technology Ltd. Suite 250, 9166 Anaheim Plats, Rancho Cucamonga, Kalifornien 91730

<b>UK</b>	<b>REP</b>
-----------	------------

YH CONSULTING LIMITED. C/O YH Consulting Limited Office 147, Centurion House, London Road, Staines-upon-Thames, Surrey, TW18 4AX

<b>EC</b>	<b>REP</b>
-----------	------------

E-CrossStu GmbH  
Mainzer Landstr.69,  
60329 Frankfurt am Main.





